

My Archicad
GRAPHISOFT
A NEMETSCHEK COMPANY



GRAPHISOFT
Archicad®

 **inge3D**

GUÍA 1: PASO A PASO

Obtén tu Licencia Archicad Educacional

En esta Guía 1 encontrarás el Paso a Paso, para obtener tu Licencia Archicad Educacional.

Beneficio exclusivo para Estudiantes y Docentes.

Resumen Guía

- 1 Crea un Graphisoft ID**
- 2 Rellena el formulario MyArchicad**
- 3 Espera que corroboren tus datos académicos**
- 4 Una vez aprobado, obtendrás tu Licencia Educacional (Nº de serie)**
- 5 Renueva tu Licencia Educacional al cabo de un año**

Las Licencias Archicad Educacionales son un beneficio gratuito, exclusivo para Estudiantes y Docentes en Perú.

Se deben comprobar tus datos académicos para evitar el mal uso. Cualquier duda contacta con **soporte.tecnico@inge3d.com**

- Ingresa al sitio MyArchicad:

myarchicad.graphisoft.com

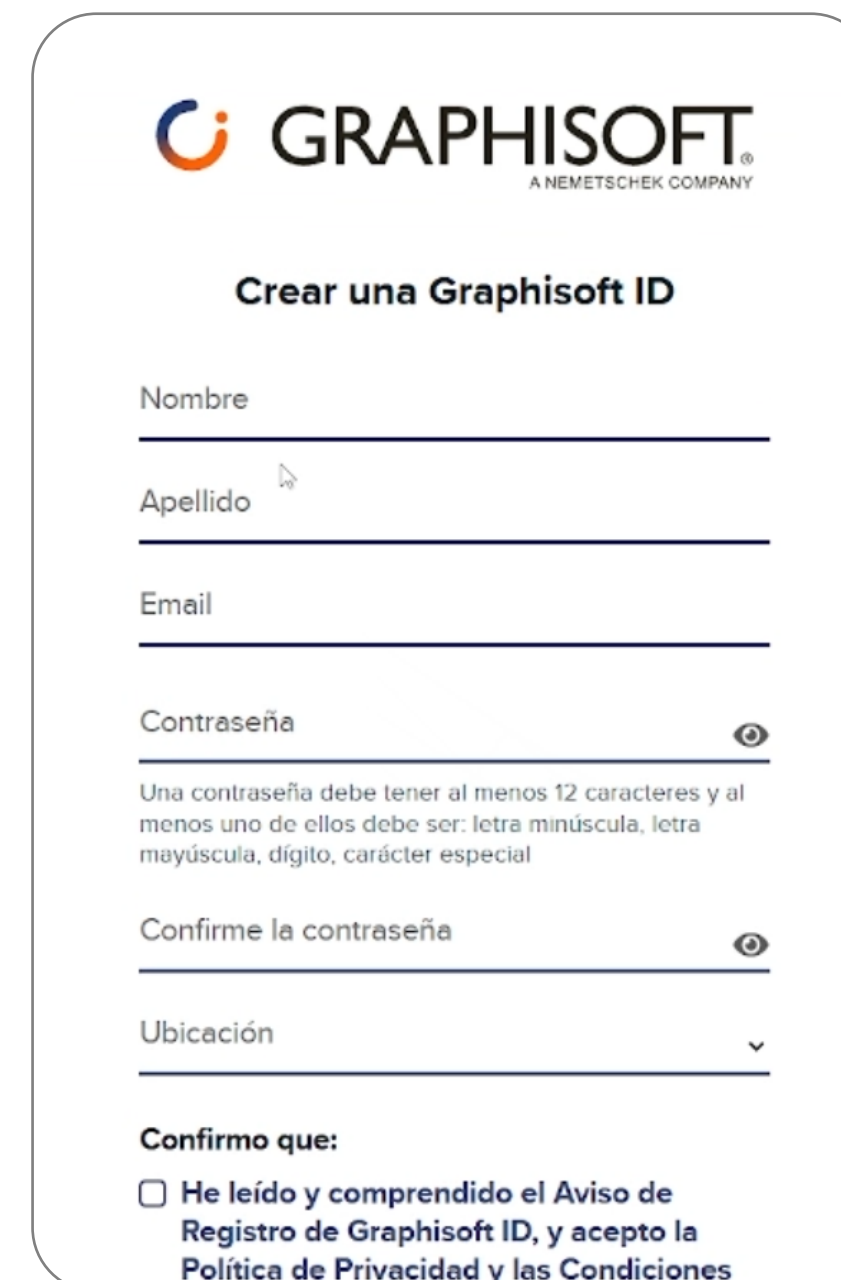
- Elige la opción Estudiante o Docente, según corresponda.



Crea un Graphisoft ID, completando con tus datos personales:

- Debes registrarte con un **correo institucional**, no genérico.
- Una vez creado tu Graphisoft ID, recibirás un **mail de confirmación**.

2 REGISTRO




GRAPHISOFT
A NEMETSCHKE COMPANY

Crear una Graphisoft ID


Nombre

Apellido

Email

Contraseña 


Una contraseña debe tener al menos 12 caracteres y al menos uno de ellos debe ser: letra minúscula, letra mayúscula, dígito, carácter especial

Confirme la contraseña 

Ubicación

Confirmando que:

☐ He leído y comprendido el Aviso de Registro de Graphisoft ID, y acepto la Política de Privacidad y las Condiciones



Buscar correo

GRAPHISOFT
A NEMETSCHKE COMPANY

Confirme su dirección de correo electrónico

Gracias por su interés en las soluciones de Graphisoft.

Haga clic en el botón para confirmar su dirección de correo electrónico y completar su registro.

[Confirme su correo electrónico](#)

El Equipo de Graphisoft

[GRAPHISOFT ID](#) | [Soporte](#) | [Política de Privacidad](#)

GRAPHISOFT SE | Záhony u. 7. GRAPHISOFT Park 1031 Budapest, Hungría

Registro Comercial: 01-20-000001 | Número de IVA: HU13615555

MyArchicad

GRAPHISOFT
Archicad®

inge3D

Completa el formulario MyArchicad con tus datos académicos:

- A** Ingresa a: **myarchicad.graphisoft.com** con tu **ID Graphisoft**.
- B** Completa el Formulario MyArchicad con tus datos académicos.
- C** Sube el documento que avale tu status de Estudiante y/o Docente.

3 DATOS ACADÉMICOS

A

GRAPHISOFT®
A NEMETSCHEK COMPANY

Iniciar Sesión con Graphisoft ID
Su puerta de acceso a los productos y servicios de Graphisoft

EMAIL:

Iniciar sesión

Crear una Graphisoft ID

B

GRAPHISOFT. Educational Licenses

Registro en MyArchicad

Bienvenido al último paso de su registro en MyArchicad. Rellene el siguiente formulario para acceder a su página de perfil personal.

robx98ghz@

Roberto

Gonzales Hillaes

Estudiante

Perú

C

GRAPHISOFT. Educational Licenses

Aviso de privacidad

Al hacer clic en **Enviar** confirmo que he leído y acepto la **Política de privacidad** (con especial atención a la Sección 3.2.18. sobre Licencias Educativas) y autorizo a Graphisoft SE a utilizar y transferir mis datos personales a **Graphisoft Partners** para proveer productos y servicios.

Seleccionar archivo BoletaPagoAlumnoServlet.pdf

Seleccione

☒ Archicad 28 Español

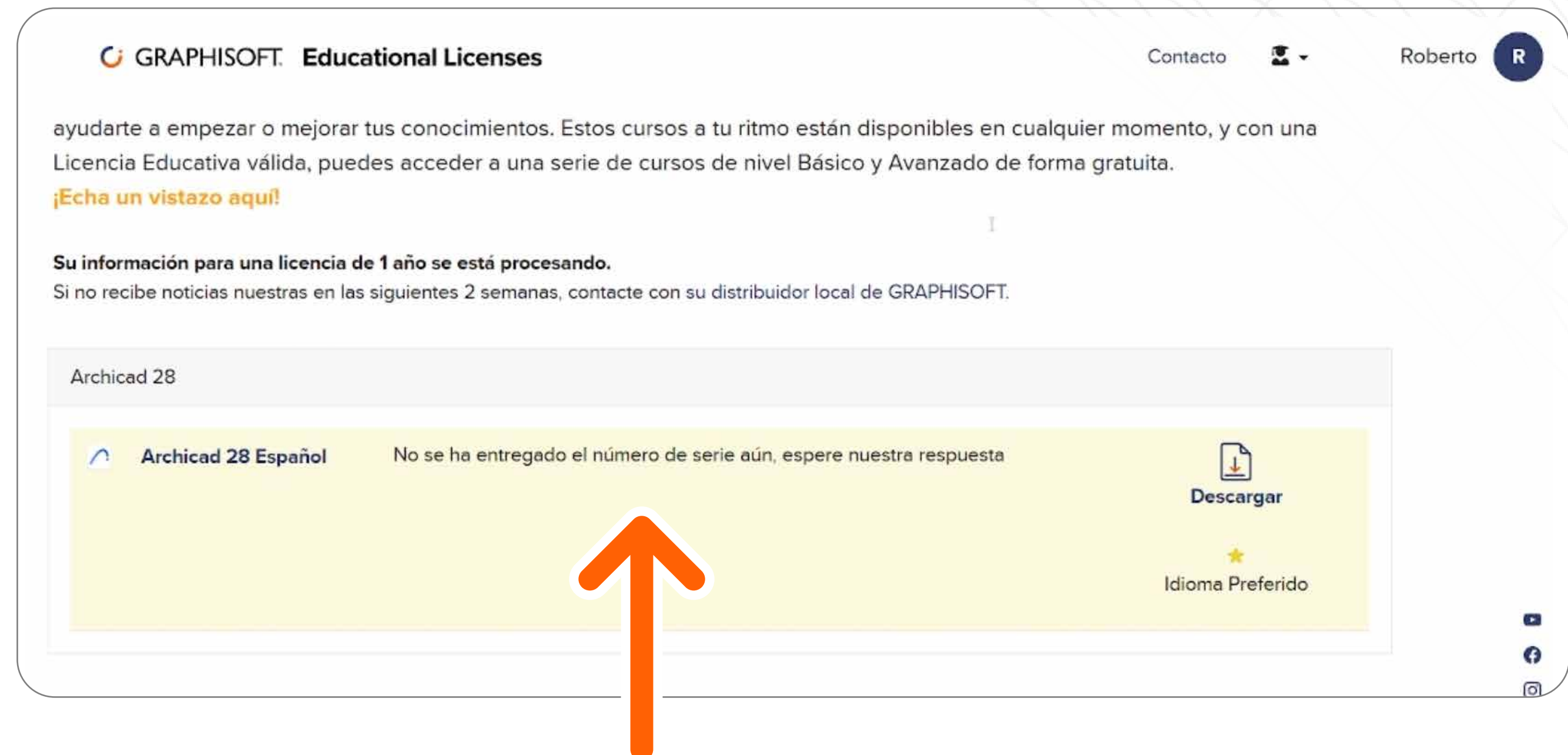
☐ Archicad 28 International (English)

Continuar

3 ESPERA APROBACIÓN

Deberás esperar aprobación para Licencia de un año:

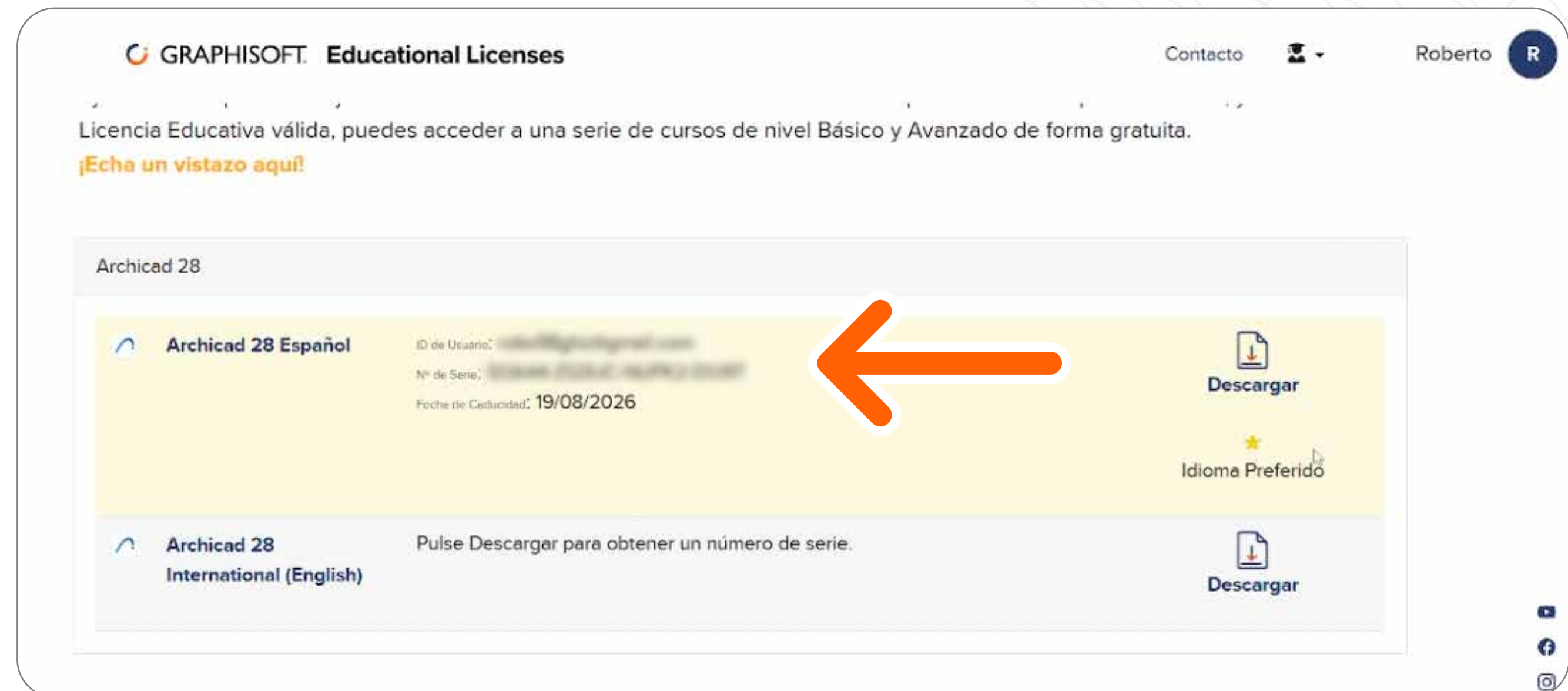
- Podrás descargar e Instalar Archicad, pero aún no tendrás tu N° de serie.
- Inge 3D debe corroborar tus datos Académicos.



4 LICENCIA POR UN AÑO

Aplica Licencia por un año:

- Inge 3D evaluará tu registro y te entregará un nuevo **Nº de serie de un año**.
- Si tienes problemas con tu licencia, contacta a **soporte.tecnico@inge3d.com**



Renueva tu licencia:

- Al cabo de un año deberás renovar tu Licencia Archicad Educacional.
- Cuando abres Archicad y el número de serie está por caducar, te enviará un mensaje de advertencia para renovar.
- Haga clic en Renovar Licencia.
- Serás redirigido a tu cuenta MyArchicad. Deberás actualizar tus datos académicos.

5 RENUEVA TU LICENCIA

A Selecciona Renovar Licencia



B Selecciona Obtener N° de serie



C Solicitar Licencia por un año



D Si estás actualizando, tu cuenta lucirá así

